


**Banco ProCredit, S. A.**  
**Balance general (no auditados)**  
**Al 31 de marzo de 2017 y 2016**  
*(expresados en miles de dólares de los Estados Unidos de América)*

	2017	2016
<b>ACTIVO</b>		
<b>Activos de intermediación</b>		
Caja y bancos	\$ 51,880.4	\$ 48,748.7
Inversiones financieras, netas (Nota 3)	5,700.0	5,700.0
Cartera de préstamos, neta de reservas de saneamiento (Nota 4)	<u>241,095.3</u>	<u>228,246.3</u>
	<u>298,675.7</u>	<u>282,695.0</u>
<b>Otros activos</b>		
Bienes recibidos en pago, neto de provision por pérdida (Nota 6)	3,701.7	4,148.2
Diversos	<u>2,638.7</u>	<u>2,760.8</u>
	<u>6,338.4</u>	<u>6,909.0</u>
<b>Activo fijo</b>		
Bienes inmuebles, muebles y otros, neto	<u>8,352.1</u>	<u>8,575.3</u>
<b>Total activo</b>	<b>\$ 313,366.2</b>	<b>298,179.3</b>
<b>PASIVO Y PATRIMONIO</b>		
<b>Pasivos de intermediación</b>		
Depósitos de clientes (Nota 8)	\$ 193,262.0	177,431.7
Préstamos del Banco de Desarrollo de El Salvador- BANDESAL (Nota 10)	26,070.8	19,909.5
Préstamos de otros bancos (Nota 11)	39,283.5	42,746.2
Títulos de emisión propias (Nota 13)	17,051.8	20,056.8
Diversos	<u>2,436.1</u>	<u>1,858.5</u>
	<u>278,104.2</u>	<u>262,002.7</u>
<b>Otros pasivos</b>		
Cuentas por pagar	2,036.7	1,258.1
Provisiones	869.0	962.5
Diversos	<u>225.3</u>	<u>58.3</u>
	<u>3,131.0</u>	<u>2,278.9</u>
<b>Deuda subordinada</b>		
Deuda subordinada (Nota 17)	<u>6,395.0</u>	<u>7,840.6</u>
<b>Total pasivo</b>	<u>287,630.2</u>	<u>272,122.2</u>
<b>PATRIMONIO</b>		
Capital social pagado	23,250.0	23,250.0
Reserva de capital, resultados acumulados y patrimonio no ganado	<u>2,486.0</u>	<u>2,807.1</u>
<b>Total patrimonio</b>	<u>25,736.0</u>	<u>26,057.1</u>
<b>Total pasivo y patrimonio</b>	<b>\$ 313,366.2</b>	<b>298,179.3</b>

Las notas que se acompañan son parte integral de los estados financieros intermedios.

  
 Jesús Miguel Ebenberger  
 Director Vicepresidente

  
 Ismael Castro Velásquez  
 Director Secretario

  
 Julio Eduardo Meléndez  
 Director Propietario

  
 María Inés Blanco  
 Directora Propietaria

  
 Moik Proescher  
 Gerente General


**Banco ProCredit, S. A.****Estado de resultados (no auditados)**


Por los periodos del 01 de enero al 31 de marzo de 2017 y 2016


*(expresadas en miles de dólares de los Estados Unidos de América, excepto el monto por acción)*


	2017	2016
<b>Ingresos de operación</b>		
Intereses de préstamos	\$ 6,737.5	\$ 6,354.4
Comisiones y otros ingresos de préstamos	85.1	86.3
Intereses de inversiones	66.0	42.7
Intereses sobre depósitos	58.7	39.5
Operaciones en moneda extranjera	21.3	18.5
Otros servicios y contingencias	<u>780.8</u>	<u>726.8</u>
	<u>7,749.4</u>	<u>7,268.2</u>
<b>Menos - Costos de operación</b>		
Intereses y otros costos de depósitos	1,693.9	1,585.8
Intereses sobre préstamos	939.0	859.1
Intereses sobre emisión de obligaciones	257.5	301.2
Operaciones en moneda extranjera	14.9	8.2
Otros servicios y contingencias	<u>130.0</u>	<u>124.7</u>
	<u>3,035.3</u>	<u>2,879.0</u>
<b>Reservas de saneamiento</b>	<u>(430.8)</u>	<u>(295.7)</u>
<b>Utilidad antes de gastos</b>	<u>4,283.3</u>	<u>4,093.5</u>
<b>Gastos de operación (Nota 19)</b>		
De funcionarios y empleados	1,596.0	1,666.9
Generales	1,611.4	1,530.4
Depreciaciones y amortizaciones	<u>361.0</u>	<u>530.1</u>
	<u>3,568.4</u>	<u>3,736.4</u>
<b>Utilidad de operación</b>	714.9	357.1
Otros ingresos y gastos	<u>(80.4)</u>	<u>(224.7)</u>
<b>Utilidad antes de impuestos</b>	634.5	132.4
Impuesto sobre la renta	<u>(175.6)</u>	<u>(88.6)</u>
<b>Plan de seguridad ciudadana-Grandes contribuyentes</b>	<u>(48.2)</u>	<u>0.0</u>
<b>Utilidad del periodo</b>	<u>\$ 410.7</u>	<u>\$ 43.8</u>


Las notas que se acompañan son parte integral de los estados financieros intermedios.

  
Jesus Miguel Ebenberger  
Director Vicepresidente

  
Ismael Castro Velásquez  
Director Secretario

  
Julio Eduardo Meléndez  
Director Propietario

  
Maria Inés Bianco  
Directora Propietaria

  
Meik Proescher  
Gerente General